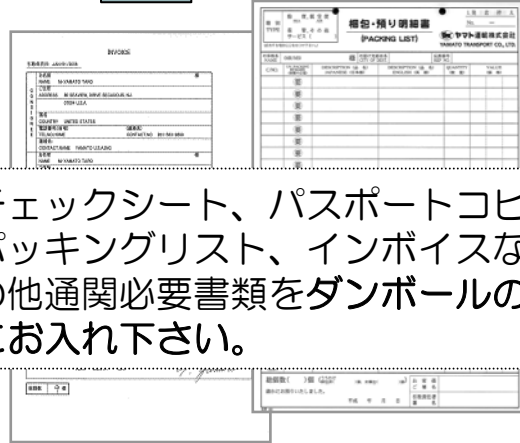
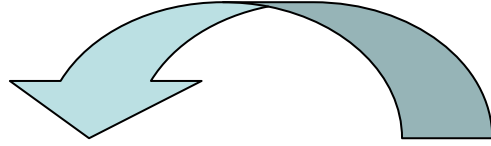
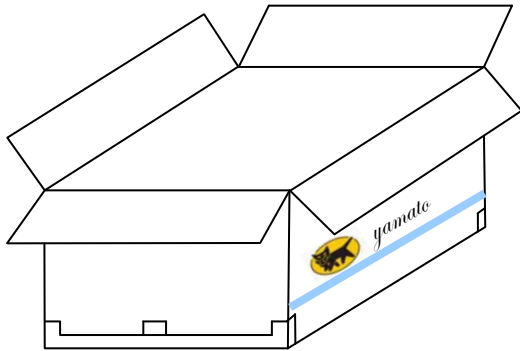


書類の入れ方

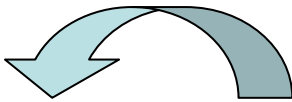
Point 1



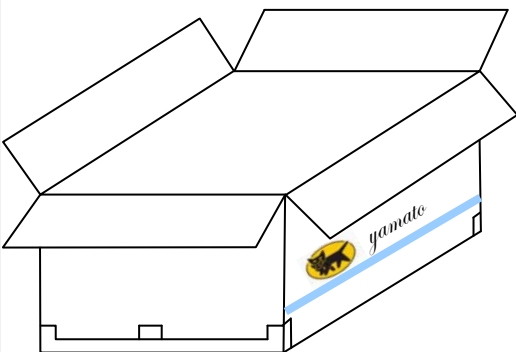
チェックシート、パスポートコピー、
パッキングリスト、インボイスなど、そ
の他通関必要書類をダンボールの一番上
にお入れ下さい。



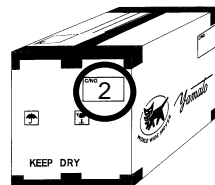
Point 2



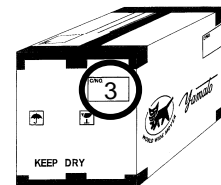
複数個ご発送する場合は、通関必要書類を
ダンボールNO. 1の中にお入れ下さい。



NO. 1



NO. 2



NO. 3

